



ФЕДЕРАЛЬНАЯ СЛУЖБА
ГОСУДАРСТВЕННОЙ СТАТИСТИКИ

О ФИНАНСОВОМ СОСТОЯНИИ ОРГАНИЗАЦИЙ



за январь-сентябрь 2021 года
по г. Санкт-Петербургу



ФЕДЕРАЛЬНАЯ СЛУЖБА
ГОСУДАРСТВЕННОЙ СТАТИСТИКИ

О ФИНАНСОВОМ СОСТОЯНИИ ОРГАНИЗАЦИЙ*

г. Санкт-Петербурга

за январь-сентябрь 2021 года

03 САЛЬДИРОВАННЫЙ ФИНАНСОВЫЙ
РЕЗУЛЬТАТ ОРГАНИЗАЦИЙ

06 ПРИБЫЛЬ ОРГАНИЗАЦИЙ

07 УБЫТОК ОРГАНИЗАЦИЙ

08 ФИНАНСОВЫЕ РЕЗУЛЬТАТЫ
ДЕЯТЕЛЬНОСТИ ОРГАНИЗАЦИЙ

09 ДОЛЯ ОРГАНИЗАЦИЙ, ПОЛУЧИВШИХ
ПРИБЫЛЬ (УБЫТОК)

11 ПРОСРОЧЕННАЯ КРЕДИТОРСКАЯ И
ДЕБИТОРСКАЯ ЗАДОЛЖЕННОСТЬ
ОРГАНИЗАЦИЙ

*По юридическим лицам, зарегистрированным в субъекте Российской Федерации, в целом, включая обособленные подразделения. Без банков, страховых и бюджетных организаций, без субъектов малого предпринимательства. Сравнение показателей с соответствующим периодом 2020 года произведено в текущих ценах по сопоставимому кругу организаций





САЛЬДИРОВАННЫЙ ФИНАНСОВЫЙ РЕЗУЛЬТАТ ОРГАНИЗАЦИЙ

ЯНВАРЬ-СЕНТЯБРЬ 2021 г., МЛРД РУБЛЕЙ



1 361,0

Торговля оптовая и розничная; ремонт автотранспортных средств и мотоциклов



489,8

Обрабатывающие производства



73,3

Транспортировка и хранение



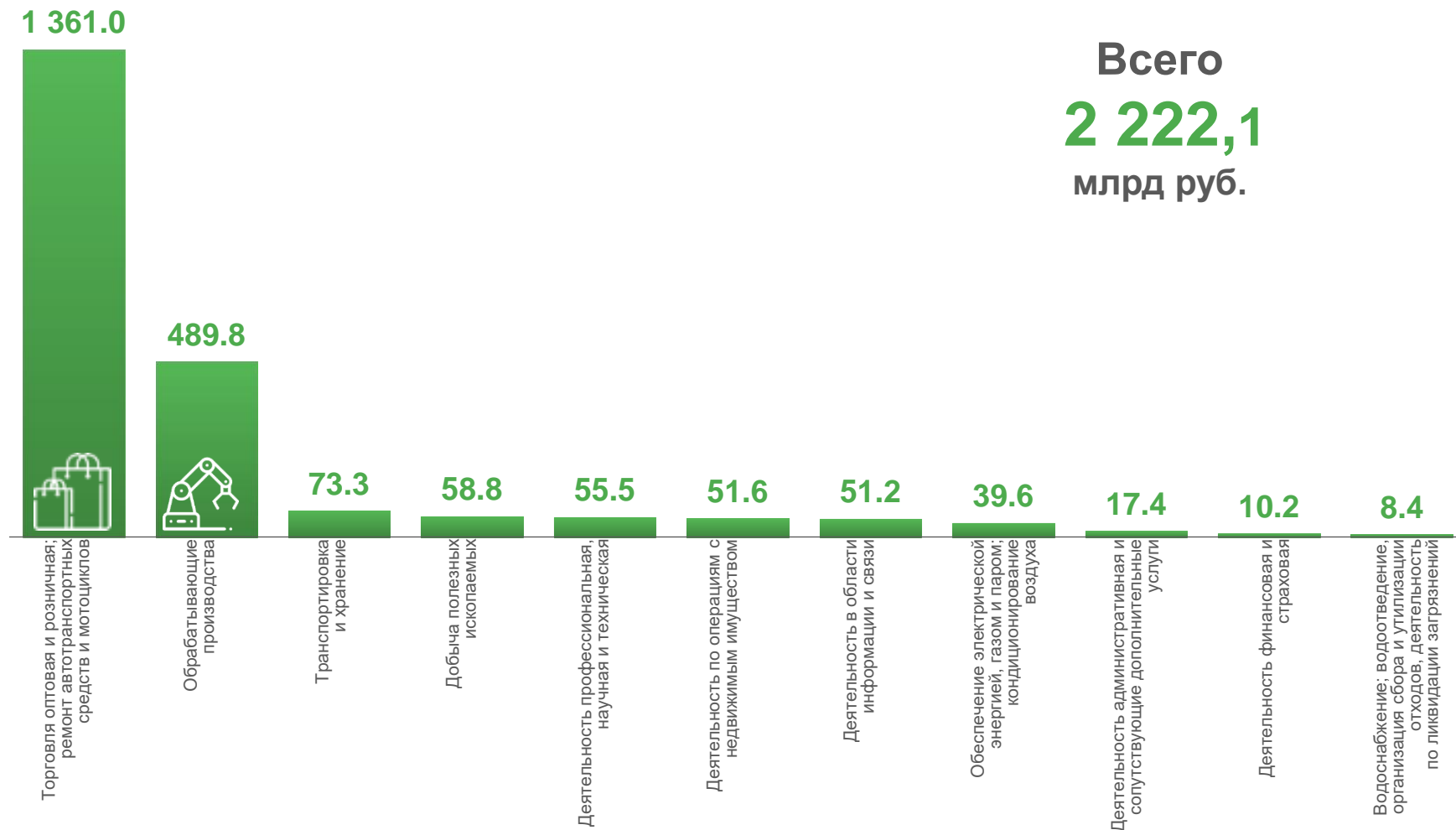
10,2

Деятельность финансовая и страховая



8,4

Водоснабжение; водоотведение, организация сбора и утилизации отходов, деятельность по ликвидации загрязнений



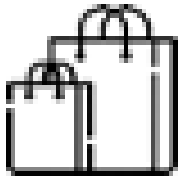
Всего
2 222,1
млрд руб.





САЛЬДИРОВАННЫЙ ФИНАНСОВЫЙ РЕЗУЛЬТАТ ОРГАНИЗАЦИЙ

ЯНВАРЬ-СЕНТЯБРЬ 2021 г., МЛРД РУБЛЕЙ



Торговля оптовая и розничная; ремонт автотранспортных средств и мотоциклов

1 361,0

млрд руб.

(x*)

к январю-сентябрю 2020 г.



Торговля оптовая и розничная автотранспортными средствами и мотоциклами и их ремонт

16,6

млрд руб.

(в 2,6 р.)

к январю-сентябрю 2020 г.

0,1

млрд руб.

(14,0%)

в % к январю-сентябрю 2020 г.



Торговля оптовая, кроме оптовой торговли автотранспортными средствами и мотоциклами

1 340,6

млрд руб.

(в 11,1 р.)

к январю-сентябрю 2020 г.

19,2

млрд руб.

(2,6%)

в % к январю-сентябрю 2020 г.



Торговля розничная, кроме торговли автотранспортными средствами и мотоциклами

38,6

млрд руб.

(94,2%)

в % к январю-сентябрю 2020 г.

15,6

млрд руб.

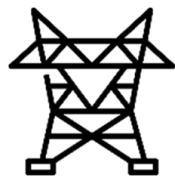
(в 1,7 р.)

к январю-сентябрю 2020 г.



САЛЬДИРОВАННЫЙ ФИНАНСОВЫЙ РЕЗУЛЬТАТ ОРГАНИЗАЦИЙ

ЯНВАРЬ-СЕНТЯБРЬ 2021 г., МЛРД РУБЛЕЙ



Обеспечение электрической энергией, газом и паром; кондиционирование воздуха

39,6
млрд руб.

(В 1,7 р.)

к январю-сентябрю 2020 г.



Производство, передача и распределение электроэнергии

31,3

млрд руб.

(139,4%)

в % к январю-сентябрю 2020 г.

0,2

млрд руб.

(24,3%)

в % к январю-сентябрю 2020 г.



Производство, передача и распределение пара и горячей воды; кондиционирование воздуха

5,0

млрд руб.

(В 3,3 р.)

к январю-сентябрю 2020 г.

0,1

млрд руб.

(3,4%)

в % к январю-сентябрю 2020 г.



Производство и распределение газообразного топлива

3,6

млрд руб.

(В 1,5 р.)

к январю-сентябрю 2020 г.





ПРИБЫЛЬ ОРГАНИЗАЦИЙ

ЯНВАРЬ-СЕНТЯБРЬ 2021 г., МЛРД РУБЛЕЙ



1 395,8

Торговля оптовая и розничная; ремонт автотранспортных средств и мотоциклов



510,5

Обрабатывающие производства



79,4

Транспортировка и хранение



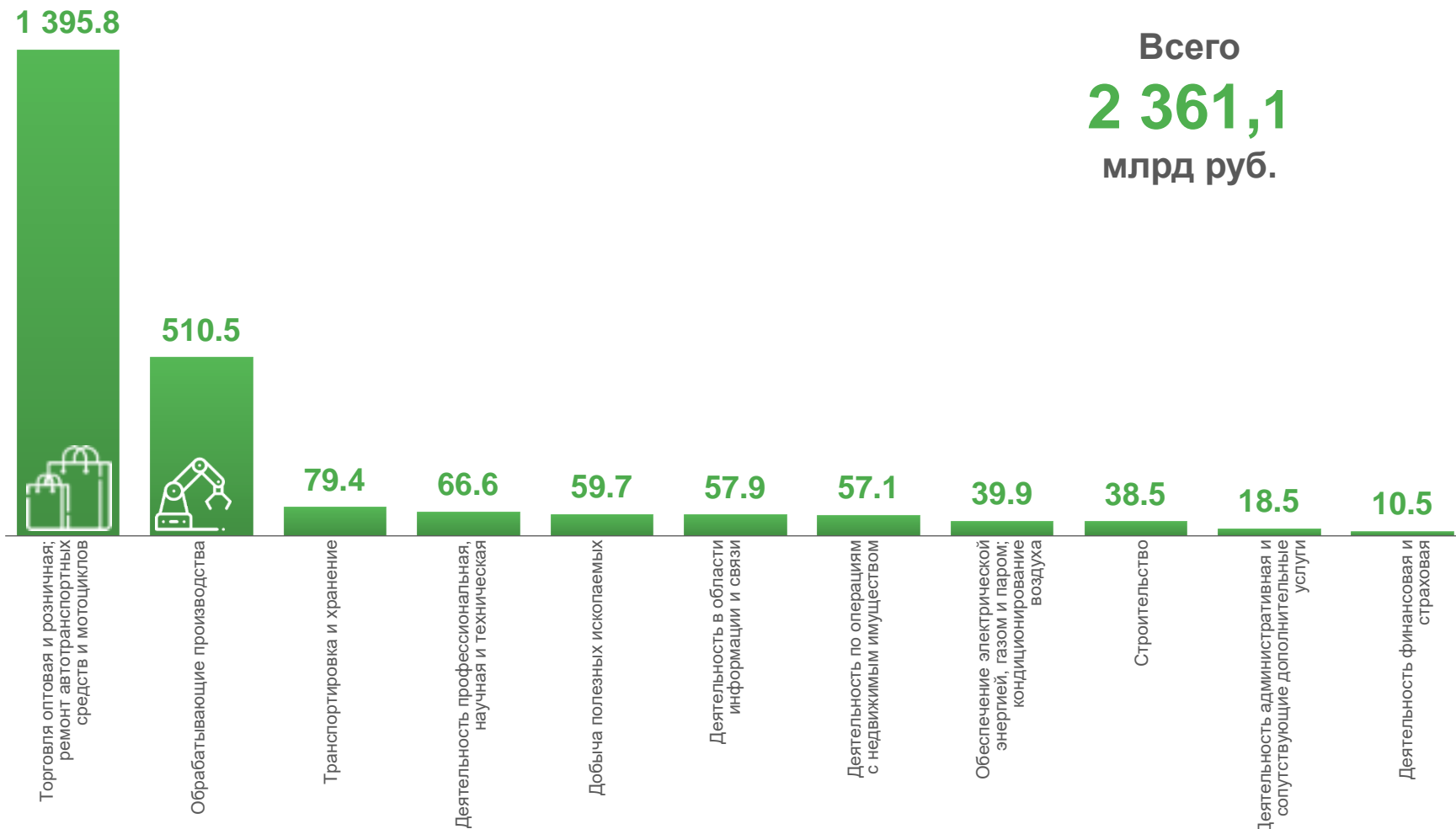
18,5

Деятельность административная и сопутствующие дополнительные услуги



10,5

Деятельность финансовая и страховая



Всего
2 361,1
млрд руб.





УБЫТОК ОРГАНИЗАЦИЙ

ЯНВАРЬ-СЕНТЯБРЬ 2021 г., МЛРД РУБЛЕЙ



Строительство

42,9



Торговля оптовая и розничная; ремонт автотранспортных средств и мотоциклов

34,8



Обрабатывающие производства

20,8



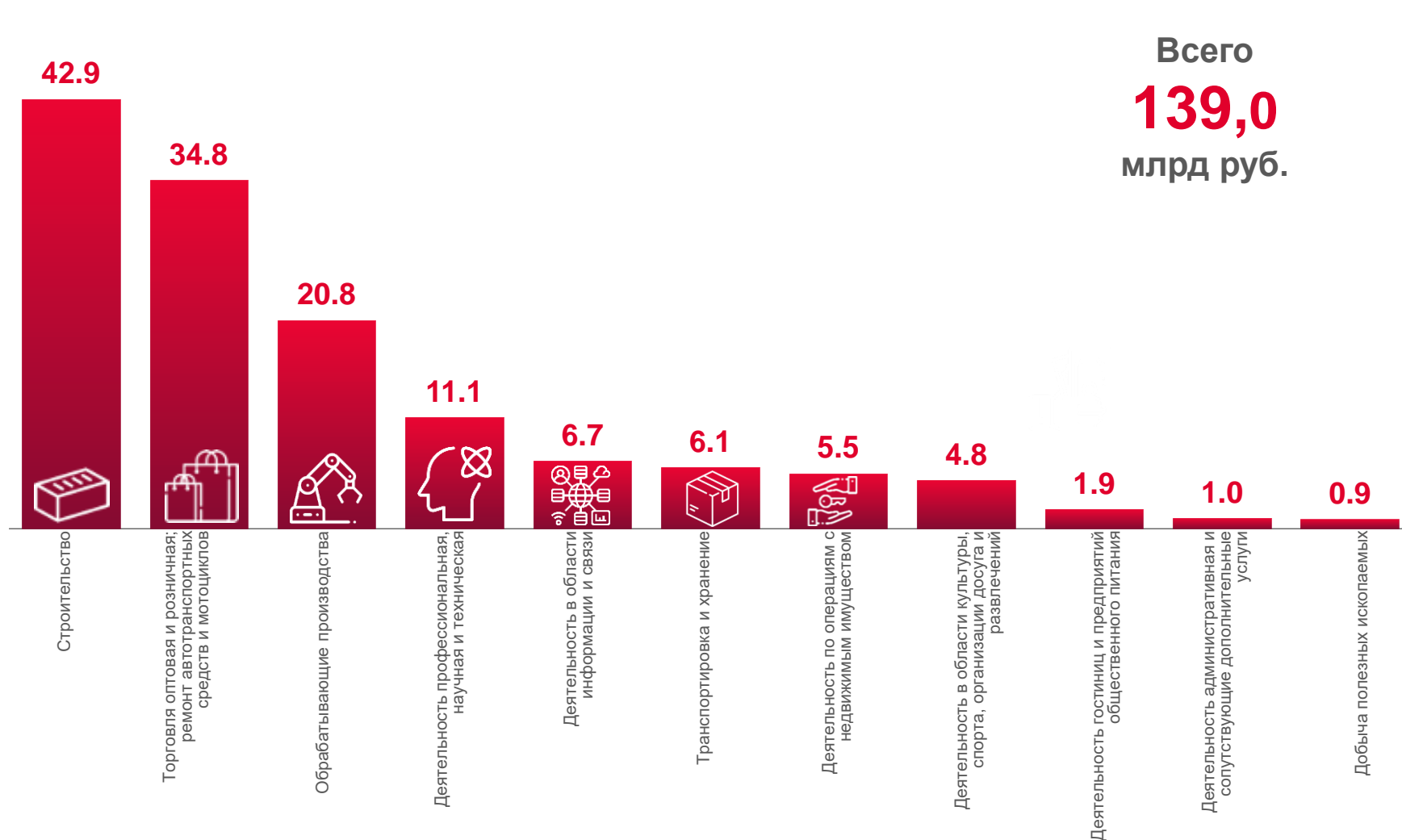
Деятельность административная и сопутствующие дополнительные услуги

1,0



Добыча полезных ископаемых

0,9



Всего
139,0
млрд руб.





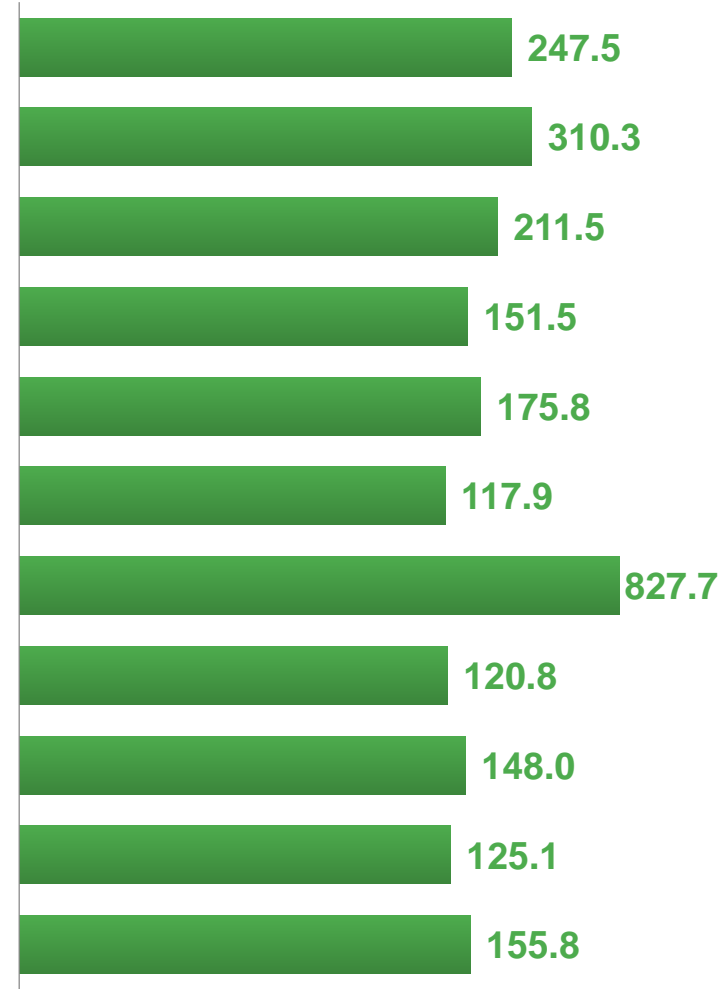
ФИНАНСОВЫЕ РЕЗУЛЬТАТЫ ДЕЯТЕЛЬНОСТИ ОРГАНИЗАЦИЙ

ЯНВАРЬ-СЕНТЯБРЬ 2021 г., В % К СООТВЕТСТВУЮЩЕМУ ПЕРИОДУ ПРЕДЫДУЩЕГО ГОДА

УБЫТОК



ПРИБЫЛЬ





ДОЛЯ ПРИБЫЛЬНЫХ ОРГАНИЗАЦИЙ

ЯНВАРЬ-СЕНТЯБРЬ 2021 г., %

77,3% по Санкт-Петербургу в целом



100,0%

Государственное управление и обеспечение военной безопасности; социальное обеспечение



86,6%

Торговля оптовая и розничная; ремонт автотранспортных средств и мотоциклов



86,3%

Предоставление прочих видов услуг



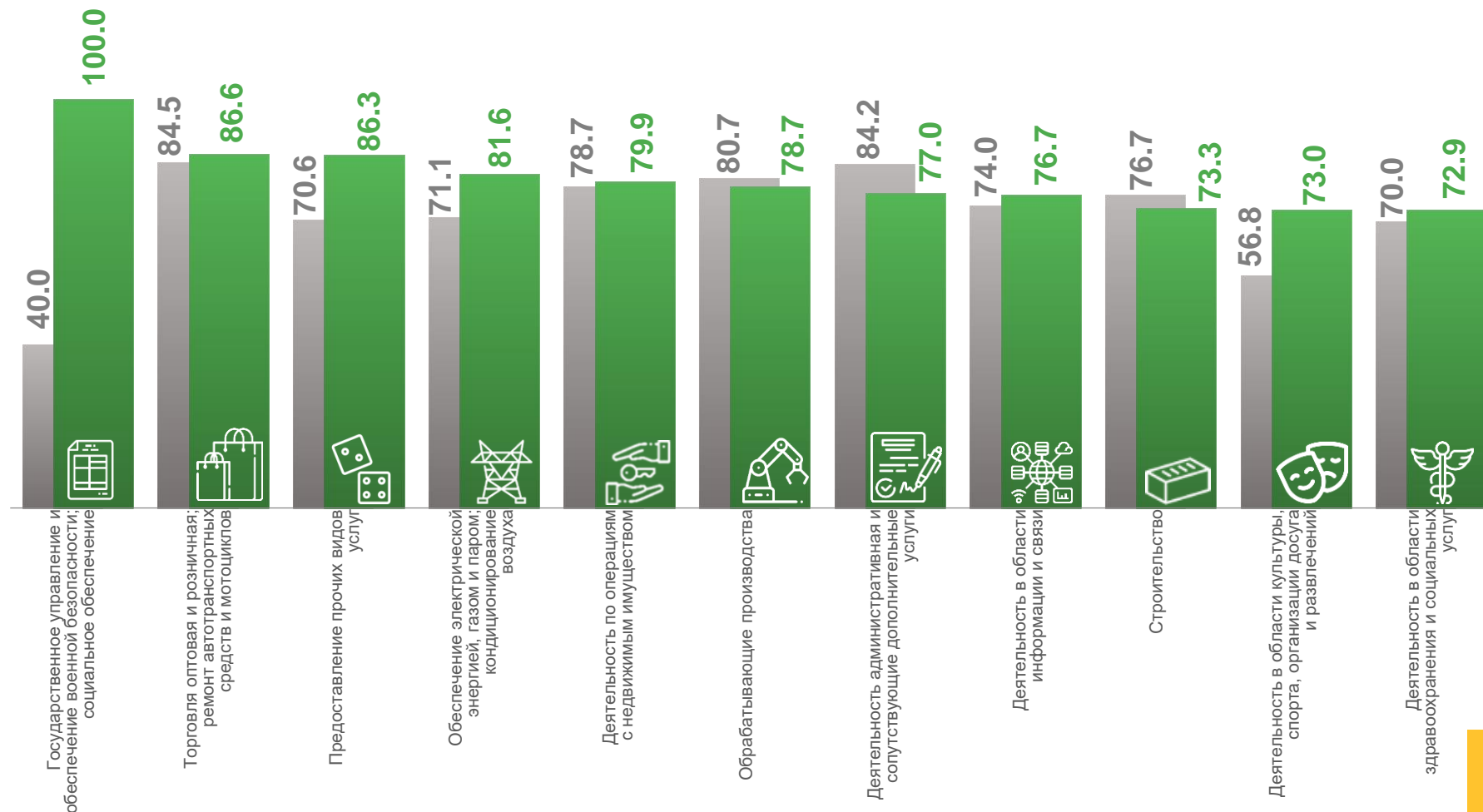
73,0%

Деятельность в области культуры, спорта, организации досуга и развлечений



72,9%

Деятельность в области здравоохранения и социальных услуг



■ Январь-сентябрь 2020 г.

■ Январь-сентябрь 2021 г.





ДОЛЯ УБЫТОЧНЫХ ОРГАНИЗАЦИЙ

ЯНВАРЬ-СЕНТЯБРЬ 2021 г., %

22,7% по Санкт-Петербургу в целом



35,3%

Сельское, лесное хозяйство, охота, рыболовство и рыбоводство



35,3%

Деятельность профессиональная, научная и техническая



33,3%

Деятельность финансовая и страховая



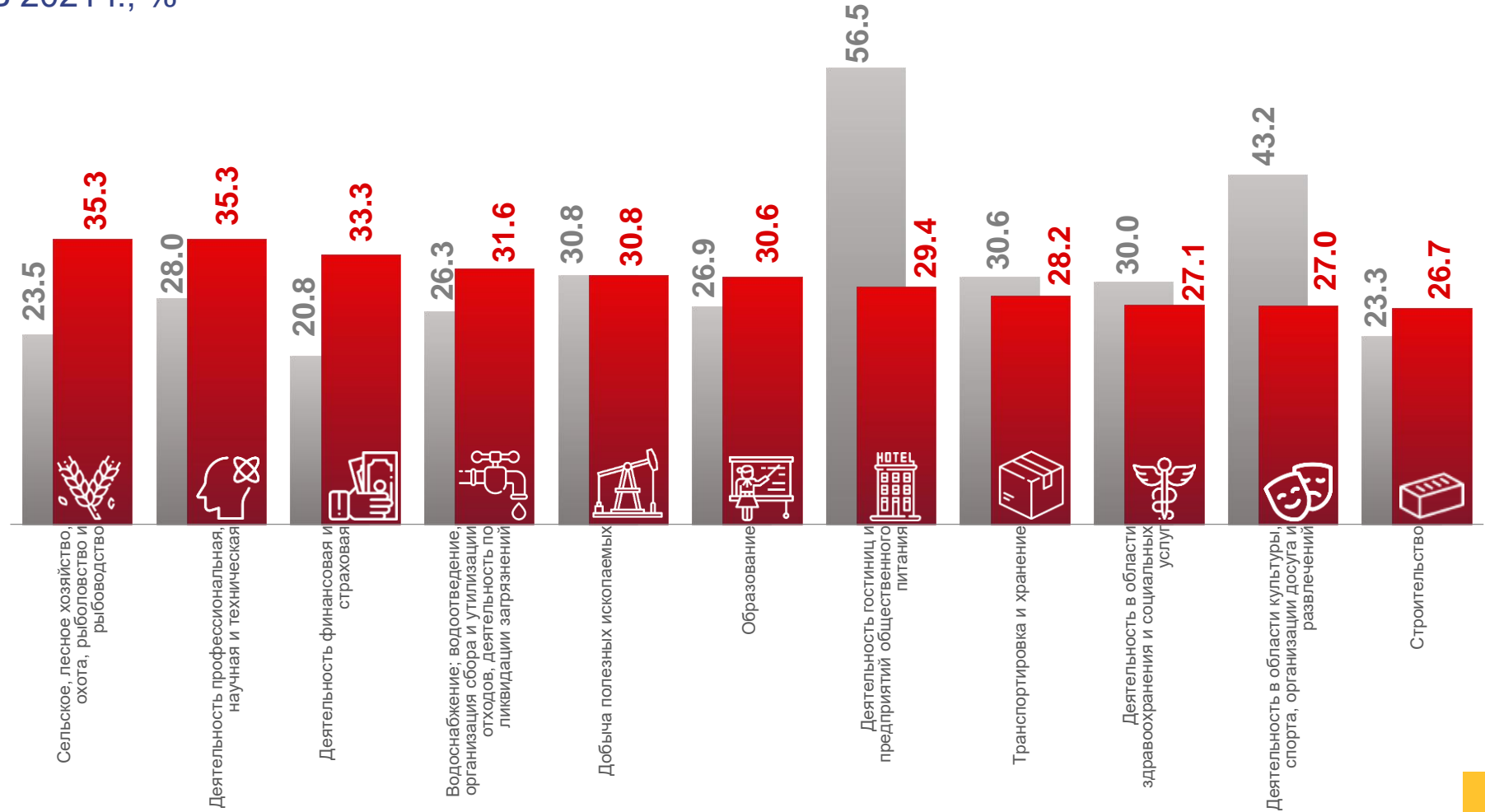
27,0%

Деятельность в области культуры, спорта, организации досуга и развлечений



26,7%

Строительство



■ Январь-сентябрь 2020 г.

■ Январь-сентябрь 2021 г.



ПРОСРОЧЕННАЯ КРЕДИТОРСКАЯ И ДЕБИТОРСКАЯ ЗАДОЛЖЕННОСТЬ

СЕНТЯБРЬ 2021 г., В % К ОБЩЕЙ КРЕДИТОРСКОЙ/ДЕБИТОРСКОЙ ЗАДОЛЖЕННОСТИ



КРЕДИТОРСКАЯ ЗАДОЛЖЕННОСТЬ



ДЕБИТОРСКАЯ ЗАДОЛЖЕННОСТЬ

